

FIAT

# PULSE



**EL SUV QUE LATE  
CONTIGO.**







UN AUTÉNTICO  
SUV CON EL SELLO  
DEL **DISEÑO ITALIANO**

**Sofisticación** que marca  
tendencia y se transforma en  
expresión.





# //// DISEÑO EXTERIOR

DISEÑO



**PINTURA BICOLOR**

\*VERSIÓN IMPETUS

**BARRAS DE TECHO**

**BORDE ANCHO  
CROMADO**

**LUCES  
FULL LED**

**LLANTA ALEACIÓN 17"  
DIAMANTADA**

\*VERSIÓN IMPETUS

**PROTECTOR**



# //// DISEÑO EXTERIOR

**CARACTERÍSTICAS DE DISEÑO EXTERIOR QUE ACELERAN LOS LATIDOS.**



**ALERÓN TRASERO**

**LUCES LED**

**MOLDURAS DE RUEDAS**

**DISEÑO ROBUSTO**

**PARACHOQUES TRASERO**

**CON DETALLES CROMADOS**





# LUCES DELANTERAS

**QUE EXPRESAN DINAMISMO Y  
REAFIRMAN SU PERSONALIDAD.**

Exploradoras tipo **LED** que se activan automáticamente para enfocar tu trayectoria.

**(Función cornering)  
\*versión impetus**





# PULSE DRIVE MT 1.3L

ASIENTOS TAPIZADOS EN TELA



GRIS STRATO



NEGRO VULCANO



ROJO MONTE CARLO



GRIS BARI



GRIS SILVERSTONE



AZUL AMALFI



BLANCO ALASKA



# COLORES Y TAPIZADO



# PULSE IMPETUS AT 1.0L TURBO

CON TECHO NEGRO  
VULCANO



GRIS STRATO



ROJO MONTE CARLO

CON TECHO GRIS  
STRATO



NEGRO VULCANO

ASIENTOS TAPIZADOS EN CUERO



GRIS BARI



GRIS  
SILVERSTONE



AZUL AMALFI



BLANCO ALASKA

## COLORES Y TAPIZADO





# DISEÑO INTERIOR

Exquisitos detalles que transforman lo cotidiano en extraordinario para ofrecer una **sensación envolvente** de máximo confort y protección.



# DISEÑO INTERIOR

**Armonía y versatilidad** se conjugan  
Para mejorar la experiencia a bordo.


**18 PORTAOBJETOS** con diferentes  
funcionalidades distribuidos en puntos estratégicos  
del vehículo.



PORTA  
LLAVES



PORTA  
VASOS



USB A



PORTA  
OBJETOS



CARGADOR  
INALÁMBRICO

\* Disponible versión Impetus



USB C+A





# CONTROL CENTRALIZADO

La excelencia del diseño italiano también está presente en la practicidad que te brinda tener todo lo que necesitas en un solo lugar.

La simplicidad y exquisitez de su consola central incluye una perfecta distribución de todos los controles de la central multimedia y el aire acondicionado.






# ////// ¿POR QUÉ ES UN SUV?

DESEMPEÑO

**FIAT PULSE** combina magistralmente las características de un todoterreno ligero y de un City Car para ofrecer una experiencia increíble en diferentes terrenos.



20,5°

21,3°

31,4°

**Resistencia, capacidad y desempeño** que aumentan las pulsaciones.

**\*VERSION IMPETUS**



# NUEVO MOTOR TURBO NAFTA T200

El potente motor 1.0L Turbo del Fiat Pulse Impetus entrega 118 caballos de potencia y 200Nm para un excelente desempeño con un consumo eficiente.

**\*APLICA PARA LA VERSIÓN PULSE IMPETUS AT 1.0L TURBO**

## MOTOR FIREFLY

El motor 1.3L de la versión drive entrega 98 caballos de potencia y 127Nm. Una potencia que acelera el corazón.


**APLICA PARA LA VERSIÓN PULSE DRIVE MT 1.3 L**





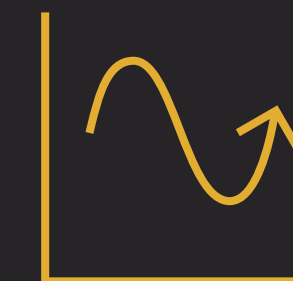
# NUEVO MOTOR TURBO NAFTA T200

- + TECNOLOGÍA
- + DESEMPEÑO
- + DIVERSIÓN AL VOLANTE
- CONSUMO
- EMISIONES



## GRACIAS A:


TECNOLOGÍA  
MULTIAIR III



INYECCIÓN DIRECTA  
DE COMBUSTIBLE



BLOCK 100% EN  
ALUMINIO





# CAMBIO AUTOMÁTICO CVT

## 3 MODOS DE CONDUCCIÓN DISPONIBLES

### NORMAL

MODO AUTOMÁTICO  
FOCO EN BAJO CONSUMO

- + EFICIENCIA
- + CONFORT

### MANUAL

LEVAS AL VOLANTE  
(PADDLE SHIFTERS)

7 MARCHAS

### SPORT

FUN TO DRIVE  
FOCO EN PERFORMANCE

- + PERFORMANCE

\***VERSIÓN IMPETUS**

# VERSATILIDAD



DESEMPEÑO



# FUNCIÓN SPORT

- **MAYOR RESPUESTA AL ACELERAR**
- **DIRECCIÓN LEVEMENTE ENDURECIDA**
- **TABLERO CON DISEÑO ESPECÍFICO**
- **CONTROL ELECTRÓNICO DE ESTABILIDAD (ESC) MENOS INVASIVO.**
- **SENSACIÓN GENERAL DE VEHÍCULO**

La función está disponible para las versiones IMPETUS 1.0L Turbo, que identificarás por su botón rojo en el volante.





### **CONTROL DE TRACCIÓN PLUS (TC+)**

Permite que el Fiat Pulse gane una tracción más agresiva para situaciones de terrenos complejos cuando una de las ruedas tenga una falta de adherencia al suelo. La función se desactiva automáticamente en velocidades superiores a 65 km/h.



### **CONTROL DE ESTABILIDAD (ESC)**

Gracias a una electrónica inteligente y varios sensores, el sistema opera en los frenos confiriendo una presión diferente a cada rueda, de manera que el vehículo vuelva a su trayectoria original con seguridad.



### **ASISTENTE DE ARRANQUE EN PENDIENTE**

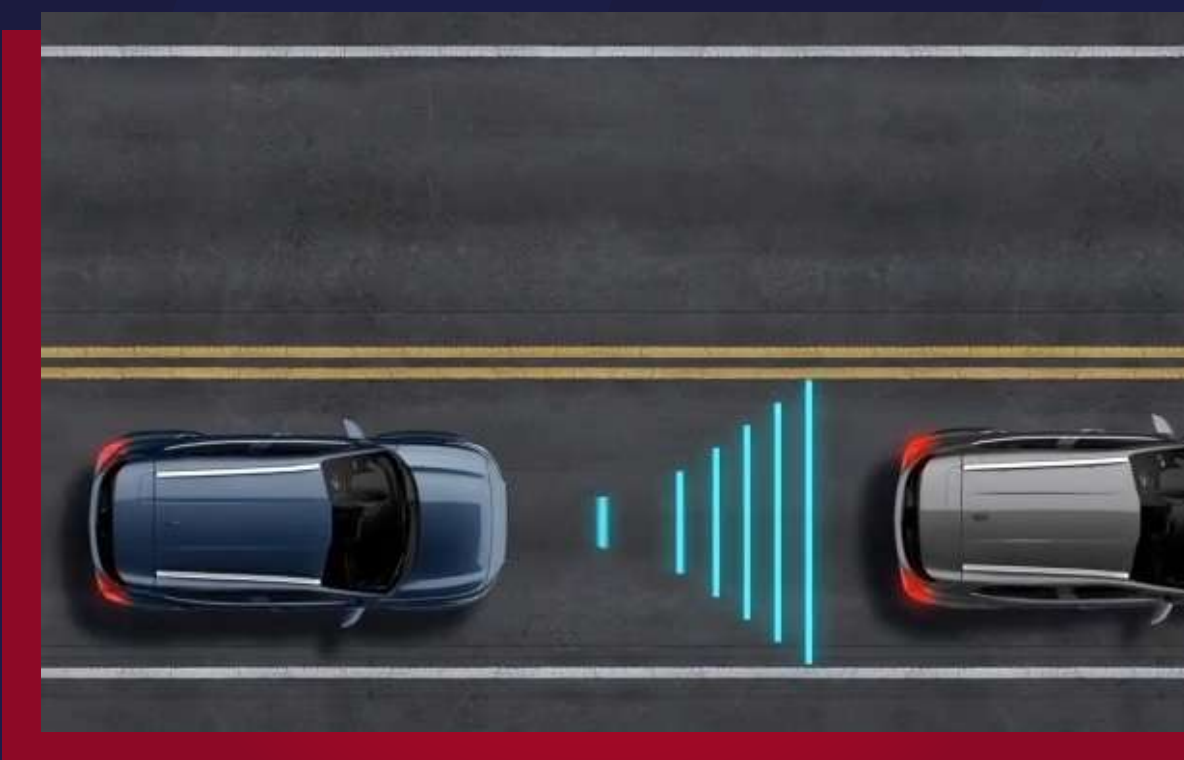
Evita que el auto retroceda cuando presiona y suelta los frenos en una colina.





## FRENADO DE EMERGENCIA AUTÓNOMO (AEB)\*

El sistema AEB es capaz de reconocer los vehículos que se encuentran frente a ti, a través de una cámara frontal, y aplicar los frenos automáticamente para evitar accidentes. Más seguridad dentro y fuera de tu nuevo Fiat Pulse.



## MANTENIMIENTO DE CARRIL ACTIVO (LDW+)\*

A través de una cámara frontal tu Fiat Pulse identifica las líneas que delimitan el carril y si el auto se sale de estas sin la luz de giro, tendrás una notificación visual y una alerta sonora, o incluso la corrección del volante según como quieras configurarlo.

## CONMUTADOR AUTOMÁTICO DE LUCES ALTAS (AHB)\*

Tu Fiat Pulse identifica los vehículos que vienen en sentido contrario y regula automáticamente la intensidad de las luces. Así, evita encandilar a los demás conductores.



\*APLICA PARA LA VERSIÓN PULSE IMPETUS 1.0L TURBO





## CÁMARA DE ESTACIONAMIENTO TRASERA

Proporciona una visión dinámica gran angular del área inmediatamente detrás del vehículo. Tiene una señal de imagen **LVDS 1.3 MP** y una resolución de **1280x800**, lo que mejora la visibilidad con poca luz y aumenta la seguridad en las maniobras a baja velocidad.

## SENSORES DELANTEROS\* Y TRASEROS

Son muy discretos y precisos. El sonido es nítido y llama la atención del conductor de forma correcta si hay un objeto cercano al vehículo.

\* LOS SENSORES DELANTEROS APLICAN PARA LA VERSIÓN PULSE IMPETUS 1.0L TURBO



# TECNOLOGÍA

CUADRO DE INSTRUMENTOS FULL DIGITAL 7"\*



AIRE-CONDICIONADO AUTOMÁTICO Y DIGITAL



ENCENDIDO KEYLESS\*



LEVAS AL VOLANTE\*



MONITOREO DE PRESIÓN DE NEUMÁTICOS



SISTEMA DE SONIDO FIAT



\*SISTEMAS QUE APLICAN PARA LA VERSIÓN PULSE IMPETUS 1.0L TURBO





# CENTRAL MULTIMEDIA DE 10,1°

Fácil acceso a todas las funciones.

Pantalla principal 100%  
personalizable

**ONE-TOUCH DESIGN**



# CUADRO DE INSTRUMENTOS FULL DIGITAL

**TABLERO 100% DIGITAL Y PERSONALIZABLE!**  
DISPONIBLE VERSIÓN IMPETUS CVT



Económetro



Modo Sport



Desempeño



Navegación Paso a Paso



Fiat Pulse incorpora de serie un tablero digital de 7" totalmente personalizable con tres pantallas exclusivas: económetro, modo sport para un look más deportivo y performance, con indicadores de potencia e instrucciones del sistema GPS.




# SISTEMA DE SONIDO FIAT

La excelencia del **diseño italiano** se extiende al sistema de sonido de **FIAT PULSE**, desarrollado de forma exclusiva para este modelo que envuelve a sus ocupantes en una sensación de escenario de la que no podrán escapar.

**EQUILIBRADO**

**COMPLETO**

**BALANCEADO**



## COMPOSICIÓN

//// 4 Parlantes Full Range  
6x9" 25W

//// Tweeters Mid range  
1" 25W



# CARGADOR INALÁMBRICO\*

TECNOLOGÍA

**JUNTO AL ANDROID AUTO™  
Y APPLE CAR PLAY®, TE OLVIDAS  
DE TENER QUE LLEVAR LOS CABLES**

\* Disponible para la versión Impetus CVT



# PESO Y DIMENSIONES

## DRIVE MT

## IMPETUS

Peso vacío	1.140 Kg	1.234Kg
Peso bruto	1.540 Kg	1.634 Kg
Capacidad de carga	400 Kg	
Largo total	4.099 mm	
Distancia entre ejes	2.532 mm	
Ancho total	1.989 mm con retrovisores	
Alto total	1.577 mm	1.580 mm
Capacidad maletero (lt)	370lt	
Altura al piso (mm)		194 mm



2.532mm

4.099mm

1.577mm



1.989 mm



# ESPECIFICACIONES TÉCNICAS

## 2023 (BRASIL) PULSE Drive 1.3L / PULSE Impetus 1.0L Turbo

CARROCERÍA	PULSE DRIVE	PULSE IMPETUS	PESOS Y DIMENSIONES	PULSE DRIVE	PULSE IMPETUS
Número de puertas	5	5	Peso vacío	1.140 Kg	1.234Kg
Capacidad de pasajeros	5	5	Peso bruto	1.540 Kg	1.634 Kg
<b>MOTOR</b>			Capacidad de carga	400 Kg	
Tipo	Firefly 1.3L	T200 1.0L Turbo	Largo total	4.099 mm	
Disposición	Fontral Transversal	Frontal Transversal	Distancia entre ejes	2.532 mm	
Desplazamiento	1.332 cm <sup>3</sup>	999 cm <sup>3</sup>	Ancho total	1.989 mm con retrovisores	
N° de cilindros	4 en línea	3 en línea	Alto total	1.577 mm	1.580 mm
Relación de compresión	11,1:1	10,5:1	Capacidad maletero (lt)	370 lt	
Potencia máxima	98 hp @6.000 rpm	118 hp @5.750 rpm	Altura al piso (mm)	189 mm	194 mm
Torque máximo	127 Nm @4.000 rpm	200 Nm @1.750 rpm	Ángulo de entrada	20,1°	20,5°
Alimentación	Inyección electrónica multipunto	Inyección electrónica multipunto	Ángulo ventral	31,4°	31,4°
Aspiración	Natural	Turbocompresor	Ángulo de salida	21°	21,3°
Sistema de encendido		Electrónico	<b>SEGURIDAD PASIVA</b>		
Control emisiones		Catalizador + sensores de oxígeno	Airbag conductor	Sí	Sí
Depósito de combustible		47 L	Airbag acompañante	Sí	Sí
Combustible		Gasolina Extra	Airbags laterales	Sí	Sí
<b>TRANSMISIÓN</b>			Sistema de sujeción de sillas para niños (ISOFIX)	Sí	Sí
Tracción		Delantera con juntas homocinéticas	Cinturones de seguridad	5	5
Tipo	Manual 5 velocidades y marcha atrás	Automático CVT / 7 velocidades modo manual Modo SPORT	Cinturones de seguridad delanteros ajustables	Sí	Sí
<b>SUSPENSIÓN / EJES</b>			Cinturones de seguridad traseros retráctiles	Sí	Sí
	PULSE DRIVE	PULSE IMPETUS	3er cinturón trasero 3 puntos	Sí	Sí
Delantera	Independiente tipo McPherson, con brazos oscilantes transversales, resortes helicoidales y barra estabilizadora.	Independiente tipo McPherson, con brazos oscilante inferior	<b>SEGURIDAD ACTIVA</b>		
Trasera	Eje de torsión con ruedas semi independientes, resortes helicoidales		ABS (Sistema de Frenos Antibloqueo)	Sí	Sí
Tipo	Asistencia eléctrica con piñon y cremallera		TC+ (Control de tracción avanzado)	Sí	Sí
Diámetro de giro		10,5 m	ESC (Control electrónico de estabilidad)	Sí	Sí
Rin	Llantas de aleación 16"	Llantas de aleación 17"	Hill Holder (Asistencia de arranque en pendiente)	Sí	Sí
Llantas	195/60 R16	205/50 R17	Sistema de monitoreo de presión de neumáticos (TPMS)	Sí	Sí
			Cámara de estacionamiento trasera	Sí	Sí
			Sensores estacionamiento traseros	Sí	No
			Sensores estacionamiento delanteros y traseros	No	Sí
			Control de crucero	Sí	Sí
			Sistema de mantenimiento de carril activo (ADAS: LDW)	No	Sí
			Conmutador automático de luces altas (ADAS: AHB)	No	Sí
			Frenado autónomo de emergencia (ADAS: AEB)	No	Sí



SISTEMA ANTIBLOQUEO DE FRENSOS



CONTROL ELECTRÓNICO DE ESTABILIDAD



ALERTA DE COLISIÓN FRONTAL



FRENADO AUTÓNOMO DE EMERGENCIA



SISTEMA DE SUJECIÓN INFANTIL



AIRBAGS (4)





# ESPECIFICACIONES TÉCNICAS

## 2023 (BRASIL) PULSE Drive 1.3L / PULSE Impetus 1.0L Turbo

EXTERIOR	PULSE DRIVE	PULSE IMPETUS	INTERIOR	PULSE DRIVE	PULSE IMPETUS
Color carrocería	Uni-Tono	Bi-Tono	Aire acondicionado automático	Sí	Sí
Espejos exteriores eléctricos	Sí	Sí	Espejo retrovisor con atenuación automática	No	Sí
Espejos plegables eléctricamente y luz de acceso	No	Sí	Vidrios eléctricos delanteros y traseros One touch	Sí	Sí
Espejos exteriores	Color negro	Color negro	Cuadro de instrumentos 3.5" TFT	Sí	No
Manijas	Color negro	Color carrocería	Cuadro de instrumentos 7" digital full color	No	Sí
Detalles cromados en la carrocería	No	Sí	Sistema multimedia Uconnect 10,1" + GPS	Sí	Sí
Parachoque en color de carrocería	Sí	Sí	Android Auto y Apple Carplay	Sí	Sí
Luces delanteras full LED con DRL (Daytime Running Lights)	Sí	Sí	Radio AM/FM integrada con USB, entrada auxiliar y Bluetooth	Sí	Sí
Luces traseras LED	Sí	Sí	Sistema de sonido FIAT: 4 Parlantes + 2 Tweeters	Sí	Sí
Exploradoras LED con función cornering	No	Sí	Cargador inalámbrico	Sí	Sí
Luneta trasera térmica	Sí	Sí	Comandos al volante	Sí	Sí
Limpia parabrisas trasero	Sí	Sí	Volante con ajuste de altura	Sí	Sí
Barras longitudinales en el techo	Sí	Sí	Volante forrado en Cuero	No	Sí
Alerón Trasero	Sí	Sí	Asientos Tapizados	Tela	Cuero
Sensor de lluvia y crepuscular	No	Sí	Asiento conductor con ajuste de altura	Sí	Sí
Entrada sin llave (Keyless Enter'n'Go)	No	Sí	Apoyabrazos delantero con posavasos	No	Sí
Encendido remoto	No	Sí	Apoyacabezas traseros (3)	Sí	Sí
Alarma de seguridad	Sí	Sí	Asiento trasero bi-partido	No	Sí
			Cierre centralizado	Sí	Sí
			Telecomando apertura/cierre en la llave	Sí	Sí
			Computador a bordo	Sí	Sí
			Sensor de temperatura externa	Sí	Sí
			Luz de lectura con temporizador	Sí	Sí
			Luz en el baúl	Sí	Sí
			Luz en la guantera	Sí	Sí
			Llave electrónica "Fiat Code"	Sí	Sí
			Salida Auxiliar de 12 voltios	Sí	Sí



SISTEMA ANTIBLOQUEO DE FRENOS



CONTROL ELECTRÓNICO DE ESTABILIDAD



ALERTA DE COLISIÓN FRONTAL



FRENO AUTÓNOMO DE EMERGENCIA



SISTEMA DE SUJECCIÓN INFANTIL



AIRBAGS (4)





**FIAT** **PULSE** 

**EL SUV QUE LATE  
CONTIGO.**